

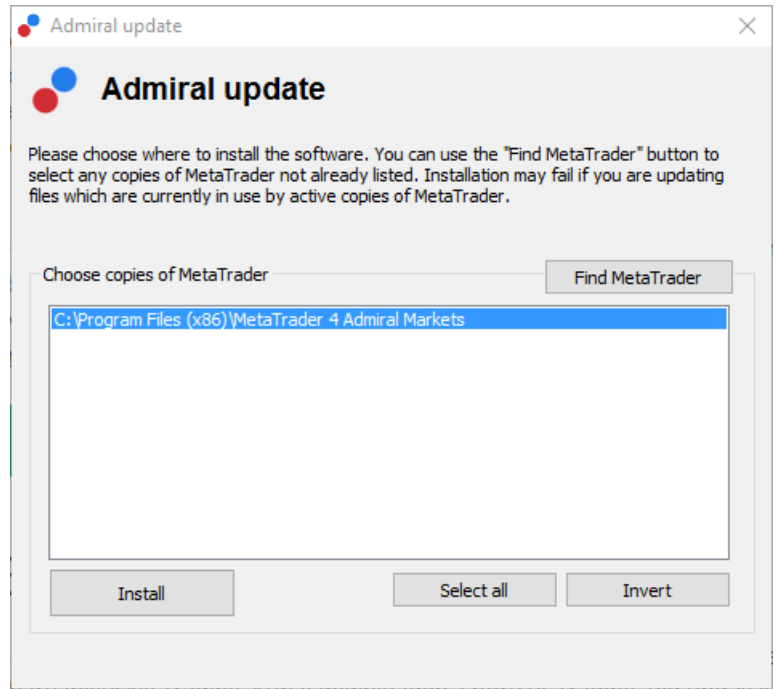
البقاء على اتصال مع إصدار MT4 Supreme

ستجد في هذا الدليل تعليمات التثبيت والاستخدام لإصدار MT4 Supreme. عملية التثبيت والاستخدام هي نفسها في إصدار **MT5 Supreme الجديد**. ما عليك سوى تطبيق التعليمات الموضحة في إصدار MetaTrader 5 Supreme الخاص بك وفقًا لذلك.

1. إعداد Admiral Connect

[حقل MT4 Supreme Edition](#) و تأكد بأن MetaTrader 4 مغلقة أثناء عملية التحميل.

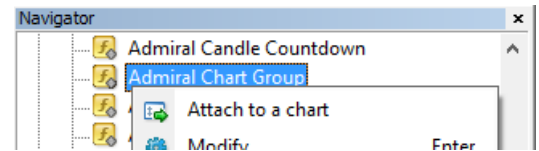
افتح ملف *zip* بمجرد انتهاء التنزيل وانقر *نقرًا مزدوجًا* على ملف *Admiral-MT4-Apps.exe* داخل أرشيف *zip* لتنفيذه. من المفترض أن يؤدي هذا إلى بدء تشغيل مساعد التثبيت.



إذا كان لديك نسخ متعددة من البرنامج مثبتة على نظامك، فاستخدم الزر العثور على *MetaTrader* للحصول على الإصدار الصحيح.

انقر فوق زر تثبيت واتبع الخطوات التي تظهر على الشاشة حتى اكتمال التثبيت بنجاح.

يرجى ملاحظة أن إضافات Admiral Connect مدعومة حاليًا فقط لنظام التشغيل Windows.



بعد التثبيت، يمكنك العثور على المستشارين الخبراء في نافذة المستشارين بواجهة برنامج MT4. لوضع أحد المستشارين الخبراء في الرسم البياني:

1. انقر بزر الماوس الأيمن على المؤشر المعني، و
2. اختر إرفاق بمخطط، أو
3. اسحب المؤشر وأفلته مباشرة في نافذة الرسم البياني.

2. تغذية الأخبار في الوقت الحقيقي عبر Admiral Connect

يمكن لـ Admiral Connect عرض موجز الأخبار الخاص بك في الوقت الفعلي. يمكنك تخصيص موجزات الأخبار التي تريد متابعتها، بما في ذلك عدد من الخيارات متعددة اللغات.

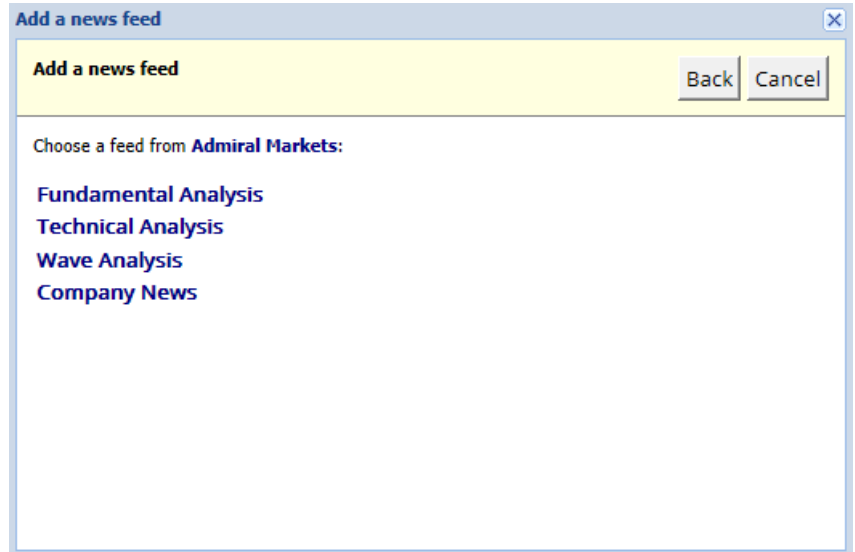
2.1. إضافة موجزات الأخبار

بإمكانك إضافة موجزات بمجرد أن يصبح Admiral Connect نشطاً في الرسم البياني الخاص بك.
لإضافتها:

1. انقر فوق الزر **إضافة موجز** في الجزء العلوي من واجهة Admiral Connect الخاصة بك وستفتح نافذة جديدة تحتوي على موجزات متاحة



2. اختر مزودًا وأحد الموجزات المقدمة



3. تأكد من اختيارك بالنقر على زر **إضافة موجز** في الواجهة التالية.

✕
Add a news feed

Back
Cancel

You can change the feed's title, and request alerts whenever new items appear in the feed.

Feed caption:

Alerts: Display new-item alerts

لعرض الموجزات بلغة مختلفة:

1. اضبط MT4 الخاص بك إلى اللغة المعنية، ثم
2. اختر الموجز المناسب من الاختيار المقدم.

على سبيل المثال، *Jandaya* هو اسم الموجز الألماني.

2.2. الفلاتر

من الممكن أيضًا تصفية موجزات الأخبار. على سبيل المثال، يمكنك اختيار عرض الأخبار التي تتضمن عبارة رئيسية محددة فقط في Admiral Connect.

للقيام بذلك، انقر فوق الزر *إضافة فلتر* في الجزء العلوي من الواجهة. إذا كنت تريد تعيين أكثر من عبارة رئيسية، فيمكنك فصلها بفاصلة.

على سبيل المثال، ستقوم العبارة الرئيسية *EUR/USD, GBP/USD* بالبحث عن جميع منشورات الأخبار التي تتضمن EUR/USD أو GBP/USD.

بالإضافة إلى ذلك، لديك الخيار لتعيين صوت التنبيه للأخبار التي تشمل العبارات الرئيسية المحددة الخاصة بك.

2.3. حذف موجز الأخبار

إذا كنت تريد إزالة أي موجز أخبار، فحدده في القائمة المنسدلة في الزاوية العلوية اليمنى من واجهتك. انقر فوق خيار موجز *تحريم*، ثم اختر موجز *إزالة* للتخلص منه.

2.4. إلغاء تثبيت النافذة

يمكنك إلغاء تثبيت نافذة Admiral Connect عن برنامج MetaTrader. سيؤدي هذا إلى عرض Admiral Connect في نافذة منفصلة، والتي يمكن سحبها إلى شاشات أخرى في حالة استخدام أكثر من شاشة.

للقيام بذلك، انقر فوق الزر *إلغاء تثبيت النافذة* في أعلى واجهتك. ولعكس هذا التغيير، ما عليك سوى اختيار الزر *إعادة تثبيت النافذة* الذي حل محل الزر *إلغاء تثبيت* في النافذة غير المثبتة.

3. إيداع/سحب

يقوم زر *الإيداع/السحب* في الجزء العلوي من واجهة Admiral Connect بإعادة توجيهك إلى لوحة المعلومات في متصفحك. تسمح لك غرفة Trader بإصدار عمليات السحب والودائع بسهولة.

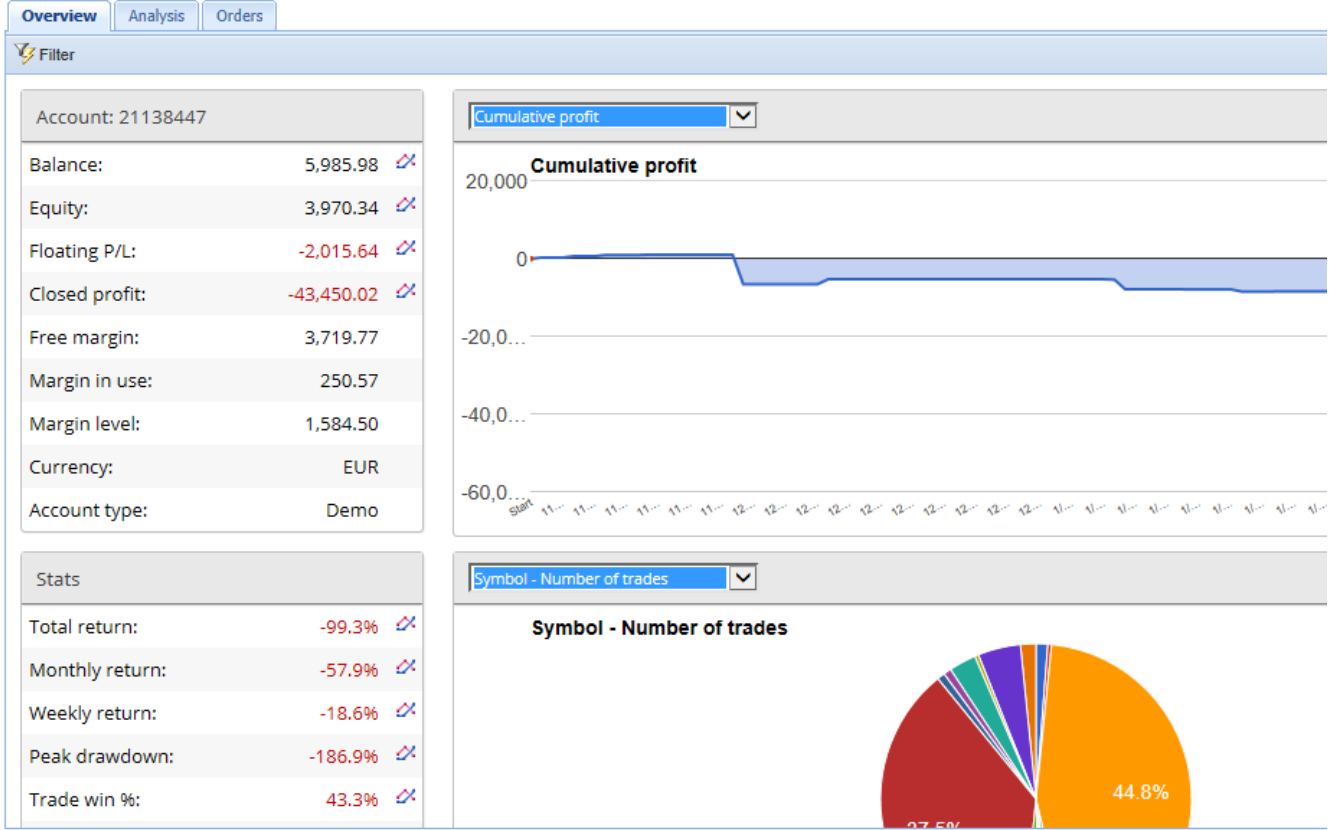
4. تحليلات التداول

يتيح لك Admiral Connect تحليل صفقاتك وتحسين استراتيجيتك في التداول استنادًا إلى النتائج. تعرض المناطق القوية والضعيفة وتقدم رؤية فريدة لمساعدتك على اتخاذ قرارات التداول الخاصة بك.

4.1. نظرة عامة

تعرض القائمة نظرة عامة معلومات حول حساب التداول الخاص بك بالكامل. والعديد من المخططان والرسوم البيانية تكمل البيانات المتاحة هنا.

يمكنك الحصول على معلومات فورية حول رصيد الحساب والأسهم والصفقات المفتوحة والأرباح والخسائر وما إلى ذلك.



4.2. تحليلات

تتيح لك قائمة التحليل تحليل السوق على كل رمز تداول وبشكل منفصل. يعمل Admiral Connect على ملخص أنيق لصفقاتك ويعرض معلومات مضغوطة، مثل:

1. عدد الطلبات في الرمز المعني
2. إجمالي الأرباح والخسائر
3. الصفقات الرابحة/الخاسرة
4. أفضل الصفقات الخاصة بك.

لاحظ أن هناك شريط تمرير على الجانب الأيسر من النافذة، مما يسمح لك بعرض مزيد من المعلومات عن طريق التمرير لأسفل.

4.3. الأوامر

تعرض قائمة الأوامر تاريخًا تفصيليًا للطلبات المكتملة. وهذا يشمل كل طلب قمت بإجرائه في حساب التداول الخاص بك. بالإضافة إلى ذلك، يمكنك استخدام وظيفة التصفية الشاملة للبحث عن واحدة أو عدة عمليات تداول محددة. يمكنك تعيين الشروط والمعايير الخاصة بك، مثل إطار زمني محدد أو حجم صغير.

لاحظ أنه يتم عرض صفحات متعددة من الطلبات إن أمكن. استخدم الأسهم في الطرف الأدنى من نافذة Admiral Connect للوصول إلى صفحات إضافية.

5. خريطة حرارية

يعرض هذا القسم أهم الأحداث التي شهدت تحركات اليوم ويتيح لك مقارنتها. على سبيل المثال، يمكنك مقارنتها بأهم الأحداث التي شهدت تحركات أمس.

يمكنك أيضًا العثور على إحصاءات أكثر إثارة للاهتمام، مثل:

1. لمحة عامة عن الصكوك المنفصلة وتحركاتها
2. القمم بالإضافة إلى النقاط المنخفضة، و
3. ميزات مفيدة أخرى.

6. الأسئلة الشائعة

1. **هل تدعم الإضافات لغات أخرى؟** يمكن عرض جميع مكونات Admiral Supreme الإضافية بعدة لغات أخرى. إذا قمت بتعيين MetaTrader إلى لغة أخرى، ولكن لا تزال أدوات التداول الخاصة بك معروضة باللغة الإنجليزية، فاختر خيار عرض أو ما يعادله في منطقتك، ثم:
 - حدد اللغات واضبط برنامج MetaTrader الخاص بك على اللغة الإنجليزية
 - إعادة تشغيل البرنامج ثم إعادة تعيينه إلى لغتك المطلوبة، و
 - إعادة تشغيله مرة أخرى.
2. **يجب أن يؤدي هذا إلى تعيين جميع مستشاريك الخبراء إلى أي لغة تريدها.**
3. **هل هذه الإمكانيات متاحة لنظام التشغيل MacOS؟ لا.**
3. **هل هذه الإمكانيات متاحة لـ MT5؟ لا.**
4. **ماذا أفعل عندما تنتهي فترة التجربة المجانية؟** إذا ظهرت الرسالة *لمواصلة استخدام Supreme Edition*، يرجى التقدم بطلب للحصول على حساب حقيقي في مستشاريك الخبراء، فقد انتهت فترة التجربة المجانية التي تبلغ 30 يومًا لـ Supreme. في هذه الحالة، لا تتردد في الاتصال بخدمة العملاء لدينا. سنكون سعداء بإلغاء قفل Supreme غير المحدود لحسابك التجريبي.
5. **هل يمكنني إزالة المكونات الإضافية المحددة من برنامج MetaTrader الخاص بي؟** نعم، يمكنك ببساطة النقر بزر الماوس الأيمن على أي مكون إضافي في نافذة المتصفح وتحديد حذف من قائمة السياق.

7. معلومات أكثر

لا تتردد في زيارة [قناة اليوتيوب](#) للحصول على تسجيلات ندواتنا عبر الإنترنت حول التداول اليومي [والإضافات العليا](#) والتعامل العام مع برنامج MetaTrader 4.

إخلاء المسؤولية:

يرجى ملاحظة أن هذه الوظائف الإضافية يتم توفيرها مجانًا من قبل مزود خدمة فني خارجي، إستنادًا إلى تقنية Expert Advisor في MT4 و MT5. وكما هو الحال مع جميع الملحقات الإضافية للخبراء الاستشاريين (EA)، فإن هذه الأجهزة نشطة فقط عندما تقوم MetaTrader بإنشاء اتصال بالإنترنت و خادمتنا. على الرغم من أن EA قد تم إختبارها بشكل دقيق و يجب أن تكون موثوقيتها التقنية كافية، إلا أنه لا يمكن استبعاد حدوث أي خلل تمامًا. تأكد من أنك تفهم تمامًا وظائف جميع الملحقات الإضافية، على سبيل المثال، من خلال ممارسة إستخدامها على نطاق واسع في حساب تجريبي. يجب أن تعلم قبل استخدام EA بأن Admirals ليست مسؤولة عن أي خسارة أو أضرار أخرى ناجمة عن إستخدامك لـ EA.