

## MT4 Supreme Edition Global Opinion

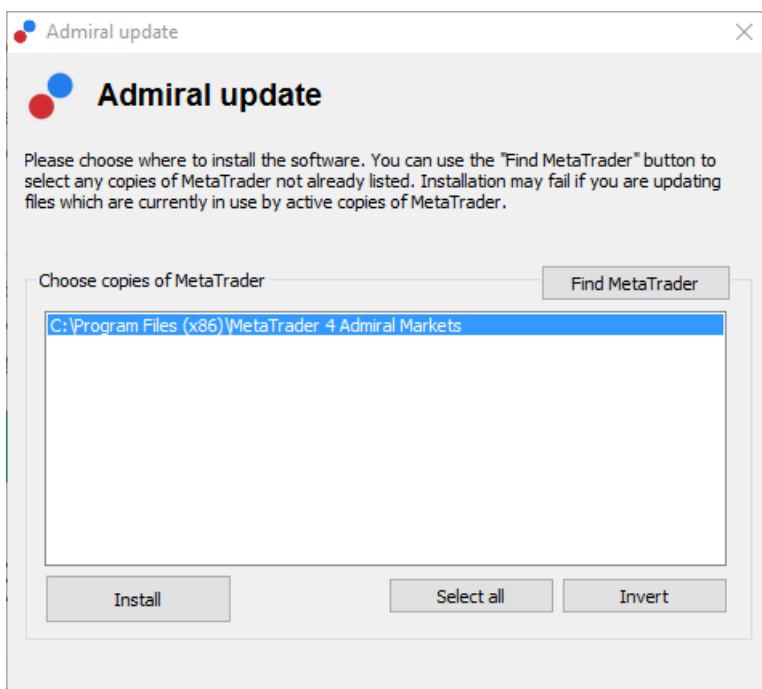
В това ръководство ще намерите инструкции за инсталиране и използване на MT4 Supreme Edition. Процесът на инсталиране и употреба е същия като при **новата MT5 Supreme Edition**. Просто приложете указанията, описани във вашето ръководство за MetaTrader 5 Supreme Edition.

### 1. Преглед на Global Opinion

#### 1.1. Отваряне на инструментите Global Opinion

[Изтеглете MT4 Supreme Edition](#) и се уверете, че MetaTrader 4 е затворен по време на инсталационния процес.

Когато свалянето е приключило, отворете *.zip* файла и *кликнете-два-пъти* на файла *Admiral-MT4-Apps.exe* вътре в *.zip* архива, за да го изпълните. Това трябва да стартира инсталационния помощник.



За да стартирате инструмента Global Opinion, отворете графика, на който и да било инструмент в платформата за търговия MetaTrader 4 (MT4). След това добавете експертния съветник (EA) *Admiral Radial Gauge, Linear Gauge* или *Market Watch*, към графиката. Сега или:

1. *щракнете двукратно* върху EA в MT4 Навигатор списъка и плъзнете EA върху графиката, или
2. *кликнете с десния бутон върху* неговото име и изберете *Attach to a chart* от контекстното меню.

Обърнете внимание, че може да бъде изпълнен само един EA на една графика в MT4. Ако друг EA вече работи на графиката, добавянето на търговския терминал ще замести съществуващия EA. За да стартирате едновременно търговския терминал и друг EA, просто отворете повече от една графика.

#### 1.2. Инсталиране за Mac OS X

Както бе споменато преди, някои от индикаторите на Admirals могат да бъдат използвани под Mac OS X, включително Candle Countdown, High-Low, Local Time, Order History, Pivot и Spread.

За да получите инсталационните файлове за Mac, моля свържете се с нашия отдел за

поддръжка на клиенти.

Бъдете сигурни, че правилно сте затворили MetaTrader 4, преди да пристъпите към инсталацията. За да затворите правилно софтуера:

1. *кликнете с десния бутон* върху MetaTrader 4 символа в лентата
2. щракнете върху опцията за неговото затваряне.

За да инсталирате разширението:

1. отворете папката с *Programs*
2. намерете програмата *MetaTrader 4 Admirals*, тогава
3. *с десния бутон* *кликнете върху* нея и
4. щракнете върху опцията *Show content*
5. в новия прозорец отворете следната папка: *drive\_c* → *Program Files* → *MetaTrader 4 Admirals* → *MQL 4* → *Indicators* (nb: това е мястото, където трябва да поставите файловете на индикатора, идентифицирани с техния .ex4 тип файл)
6. когато направите това, стартирайте Meta Trader 4.

| Setting        | Value     |
|----------------|-----------|
| Balance        | 12,386.17 |
| Equity         | 12,386.17 |
| Floating P/L   | 0.00      |
| Free Margin    | 12,386.17 |
| Margin In Use  | 0.00      |
| Open Positions | 0         |
| Pending Orders | 0         |
| Pips Profit    | 0.0       |

| Ticket | Symbol | Action | Volume | Net profit | Pips | S/L | T/P | Risk (i... | Profit (i... |
|--------|--------|--------|--------|------------|------|-----|-----|------------|--------------|
|        |        |        |        |            |      |     |     |            |              |

## 1.3. Global Opinion компоненти

Инструментът Global Opinion се състои от три компонента:

1. Market Alerts
2. Radial Gauge
3. *с десния бутон* *кликнете върху* нея и
4. Linear Gauge

Тези революционни нови инструменти за търговия, впрягат силата на мненията, изразени в новините в глобален мащаб, като засичат значителна промяна в настройките на финансовите пазари. С обобщаване на контекста от милиони финансови новини и истории от социалната мрежа, всеки ден, тези инструменти дават на трейдърите представа, за динамичната промяна

на настройките на пазарните участници.

Global Opinion драстично намалява необходимото време и усилия на трейдърите, за да правят анализи на дневна база; набляга на най-добрите активи за търговия, като сигнализира промяна в пазарните настроения, по начин, който може да облагодетелства трейдърите.

## 2. Компоненти

### 2.1. Market Alerts

Този инструмент е разработен специално, за да предоставя нови идеи за търговия, каквито обикновено е твърде трудно да се идентифицират, с използването на традиционните инструменти за анализ.

The screenshot displays the 'Market Alerts' section of the Admirals trading platform. At the top, there is a search icon, the title 'Market Alerts', and the Admirals logo. Below this, a dropdown menu is set to 'Commodity'. There are two buttons for frequency: 'Daily' (selected) and 'Intraday'. A 'Confidence' slider is positioned between 27% and 85%. The main area contains a list of alerts for Gold (Au), each with a '1 Hour ago' timestamp, a signal strength (60% or 40%), and a '12h' time frame. A legend at the bottom indicates that a green up arrow represents 'Bearish' and a red down arrow represents 'Bullish'.

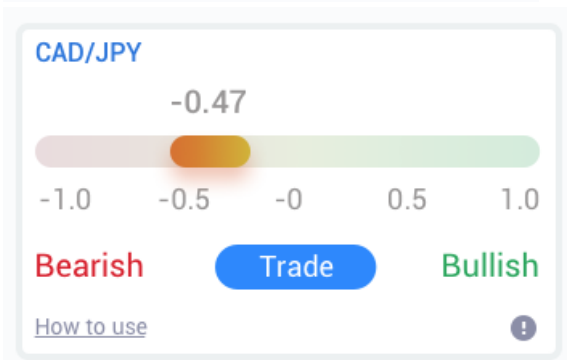
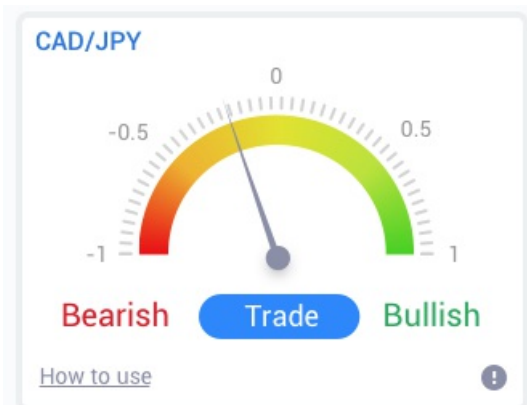
Подходящо за трейдърите с всякакво ниво на опит. Откриването на нови идеи за търговия е много лесно, благодарение на наличието на няколко опции за филтриране и откриване в най-голяма степен на идеите, отговарящи на конкретния търговски стил и предпочитания за доходност и риск.

Задействан от съществени краткосрочни промени в настроенията в новините, инструментът сравнява тези нива с исторически събития, определяйки ефектът, който те са имали за промяна в цената и колко бързо са се появявали тези промени. Това помага за прогнозиране на обръщания, или продължения в тренда.

Комбинируйте Market Alerts с Radial и Linear Gauges, за постигане на дори още по-добър ефект. Когато двата инструмента, сочат към един и същ извод, вероятността за ценова промяна е по-голяма.

## 2.2. Radial и Linear Gauges

Global Opinion Linear и Radial gauges, са инструмент, който не е лишен от смисъл, даващ ви индикация за пазарния консенсус, по отношение на избория от вас актив. Това може да ви помогне да повишите увереността си в търговската идея.



Предвид на това, че инструментите ползват данни за пазарните нагласи, а не за цената, те са мощно средство, което може да се използва от трейдърите самостоятелно, за да откриват нови търговски възможности. В допълнение, веднъж когато сте заели позиция, тези инструменти, могат да са много полезни за вземане на решение кога да излезете от сделката.

В стил скоростометър, Radial и Linear Gauges, ви дават моментна снимка за настроеността на пазара, като вземат в предвид последните 30 дни - или друг предпочитан от вас времеви период.

Визуализирайте един, или няколко активи на един екран; изберете типа на настроение\*, което желаете да наблюдавате и периода, спрямо който искате да сравните.

Ако използвате инструмента в рамките на MT4, измерванията ще се покажат на вашите графики.

## 3. Често задавани въпроси

1. **Разширенията поддържат ли други езици?** Всички Admiral Supreme добавки могат да бъдат показани в редица други езици. Ако сте задали MetaTrader на друг език, но Вашите EAs все още се показват на английски език, изберете опцията *View* или Вашия регионален еквивалент, тогава:

1. изберете *Languages* и задайте MetaTrader на английски език
2. рестартирайте софтуера и след това го върнете към Вашия желан език и
3. рестартирайте отново.

Това трябва да настрои всички EAs на какъвто език желаете.

2. **Достъпно ли е разширението за Mac Os?** Не.
3. **Достъпно ли е разширението за MT5?** Не.
4. **Защо характеристиките на Supreme Edition спират да функционират с моята демо сметка?** Когато видите съобщение, казващо *за да продължите да използвате Supreme Edition, моля отворете реална сметка*, 30-дневният безплатен период за ползване на Supreme Edition е изтекъл. Може да се свържете с нашата поддръжка на клиенти и да поискате постоянно активиране на тези функции за Вашата демо сметка.
5. **Мога ли да премахна избраните плъгини от моя MetaTrader?** Да, можете, просто *щракнете с десния бутон* върху някой плъгин в прозореца навигатор и изберете *Delete* от контекстното меню.

## 4. Повече информация

Чувствайте се свободни, да посетите нашия [YouTube channel](#) (на английски език), където ще можете да видите обучителни записи, свързани с инструмента Global Opinion и много други неща.

### Предупреждение:

Admiral Markets UK Ltd предоставя тези добавки безплатно, въз основа на технологията Expert Advisor в MT4. Както с всички EAs, те са активни само, когато Вашия MetaTrader е установил връзка с интернет и нашите сървъри. Admiral Markets UK Ltd старателно е тествал и се е убедил в техническата им надеждност. Обаче, както при всички технологии, възможна неизправност, не може никога да бъде изключена напълно. Уверете се, че напълно разбирате функционалността на всички добавки и разширения, например като ги тествате на безплатна демо сметка на Admirals не може да поеме отговорност за загуби, или други вреди, причинени от технически усложнения.