

## MT4 Supreme Edition Pasaulinė nuomonė

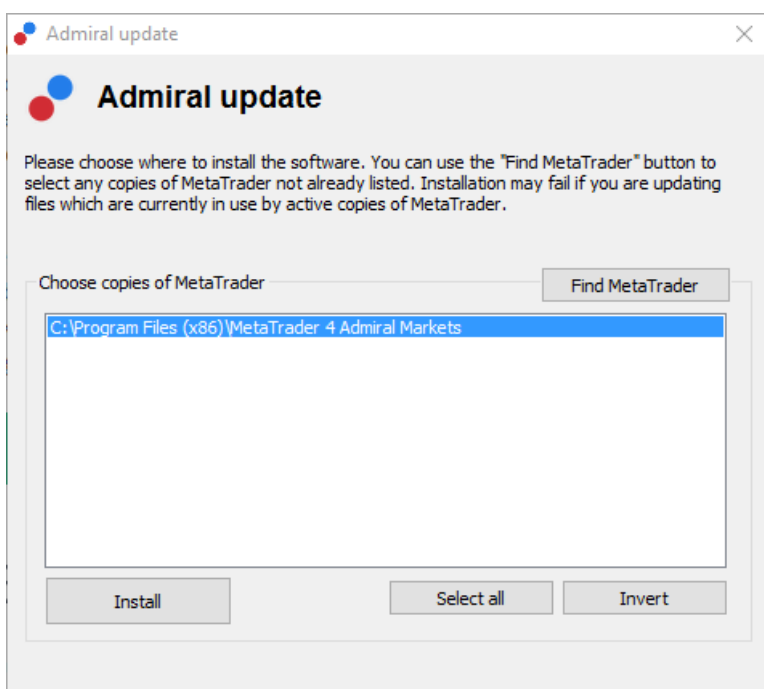
Šiame vadove rasite MT4 Supreme Edition diegimo ir naudojimo instrukcijas. **Naujajam MT5 Supreme Edition** galioja tie patys diegimo ir naudojimo principai.

### 1. Pasaulinės nuomonės apžvalga

#### 1.1. Pasaulinės nuomonės indikatoriaus paleidimas

[Atsisiųskite MT4 Supreme Edition](#) ir įsitikinkite, kad MetaTrader 4 yra uždarytas įdiegimo proceso metu.

Pasibaigus siuntimui, atidarykite archyvuotą .zip aplanką, *dukart spustelėkite Admiral-MT4-Apps.exe* bylą ir paleiskite įdiegimo vedlį.



Norėdami paleisti Pasaulinės nuomonės indikatorių, atidarykite bet kurio instrumento grafiką MetaTrader 4 (MT4) prekybos platformoje. Tada į grafiką įkelkite Ekepsertą patarėją (EA) *Admiral Radialinis Matuoklis, Linijinis Matuoklis ar Rinkos laikrodis*. Tuomet:

1. *dukart spustelėkite* ant EA savo MT4 Navigatoriaus sąrašė ir tempkite EA ant grafiko, arba
2. *dešiniu juoju pelės mygtuku spustelėkite* ant pavadinimo ir iš kontekstinio meniu pasirinkite *Pridėti prie grafiko*.

Atkreipkite dėmesį, kad jūs galite tik paleisti vieną EA viename MT4 grafiko lange. Jei koks nors EA jau atidarytas grafiko lange, pridėdant naują EA Trade Terminal, bus pakeistas esamas EA. Norėdami atidaryti tiek Trade Terminal, tiek ir kitą EA, tiesiog atidarykite daugiau nei vieną grafiko langą.

#### 1.2. Įdiegimas Mac OS X

Kaip jau buvo minėta, kai kurie „Admirals“ indikatoriai gali būti naudojami su „Mac OS X“, įskaitant „Candle Countdown“, „High-Low“, „Local Time“, „Order History“, „Pivot“ ir „Spread“.

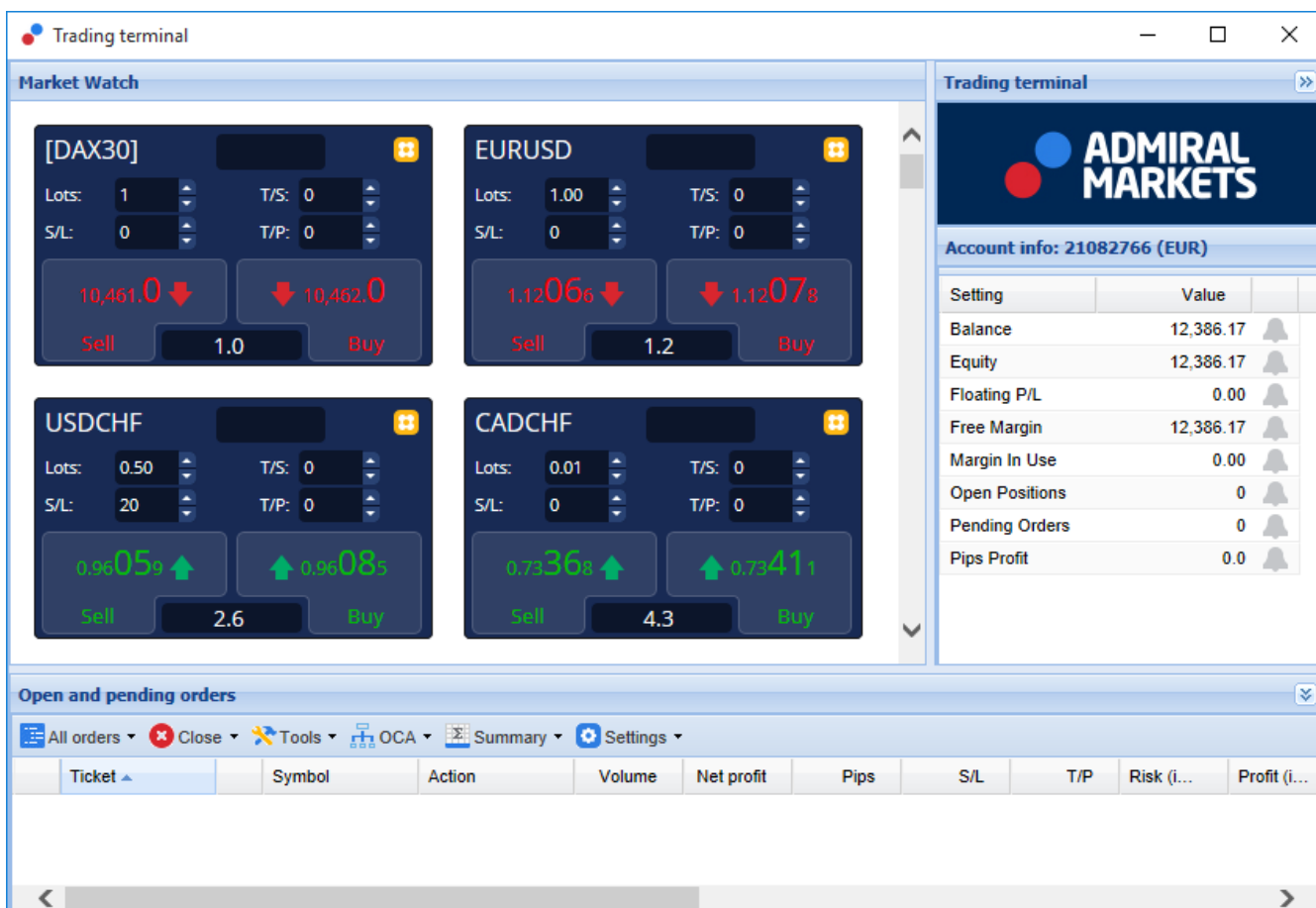
Norėdami gauti įdiegimo bylas, skirtas Mac, susisieki su mūsų klientų aptarnavimo skyriumi.

Prieš diegiant, įsitikinkite, kad visiškai uždarėte MetaTrader 4 platformą. Norėdami tinkamai uždaryti programą:

1. *dešiniu juoju pelės mygtuku spustelėkite* MetaTrader 4 simbolį programų juostoje
2. spustelėkite parinktį Uždaryti.

Norėdami įdiegti papildinį:

1. atidarykite aplanką *Programos*
2. suraskite programą „*MetaTrader 4 Admirals*“, tuomet
3. *dešiniuoju pelės mygtuku spustelėkite* ir
4. pasirinkite *Rodyti turinį* parinktį
5. naujame lange atidarykite šį aplanką: *drive\_c → Program Files → MetaTrader 4 Admirals → MQL 4 → Indicators* (Svarbu: tai yra aplankas, kuriame reikia įkelti indikatorius, turinčius .ex4 bylos tipą),
6. kai tai bus atlikta, paleistkite MetaTrader 4.



## 1.3. Pasaulinės Nuomonės komponentai

Pasaulinės Nuomonės indikatorių sudaro trys komponentai:

1. Market Alerts
2. Radialinis Matuoklis
3. *dešiniuoju pelės mygtuku spustelėkite* ir
4. Linijinis Matuoklis

Šie revoliuciniai nauji prekybos įrankiai pasitelkia naujių sntimento potencialą, nustatydami subtilesnius, tačiau reikšmingus pokyčius finansų rinkų tendencijose. Kiekvieną dieną sekdami ir analizuodami milijonus finansinių naujių ir socialinės tinklų turinio žinučių, šie instrumentai suteikia prekyautojams neprilygstamą, dinamišką požiūrį į besikeičiančią rinkos dalyvių nuotaiką.

Pasaulinės Nuomonės indikatorius smarkiai sumažina laiką ir pastangas, kurių prekyautojams reikia skirti kasdieniam tyrimui; Išryškunami geriausiai prekybai tinkami instrumentai ir teikiami signalai galimiems pokyčiams finansų rinkoje numatyti.

## 2. Komponentai

### 2.1. Market Alerts

Market Alerts įrankis yra specialiai skirtas atrasti naujoms prekybos idėjoms, kurios dažnai yra pernelyg sudėtingos identifikuoti naudojant tradicines priemones.

The screenshot displays the 'Market Alerts' interface. At the top, there's a search icon, the title 'Market Alerts', and the 'ADMIRAL MARKETS' logo. Below this, a filter for 'Instrument' is set to 'Commodity'. There are two frequency buttons: 'Daily' (selected) and 'Intraday'. A 'Confidence' slider is positioned between 27% and 85%. The main area contains a list of alerts for 'Gold', each with a timestamp of '1 Hour ago'. The alerts alternate between bearish (60%) and bullish (40%) signals. At the bottom, there are links for 'How to use' and 'Disclaimer', and a legend showing a green arrow for 'Bearish' and a red arrow for 'Bullish'.

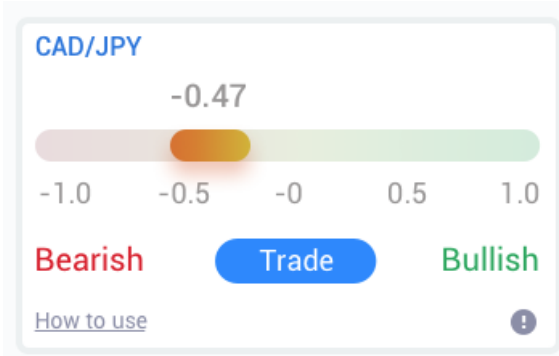
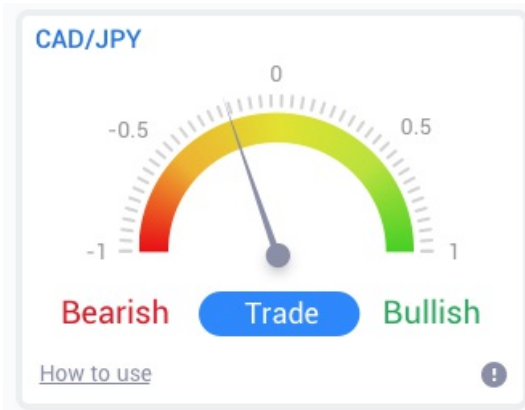
Įskiepis tinka bet kurio lygio prekiautojams naujų prekybos idėjų paieškai. Jis yra lengvai valdomas, nes turi keletą filtravimo parinkčių, kurios gali būti naudojamos norint išryškinti prekybos sandorius, kurie labiausiai tinka jūsų prekybos stiliui, instrumento pasirinkimui ir rizikos tolerancijai.

Iššaukiamas trumpalaikių pokyčių, susijusių su naujienomis, įrankis lygina šiuos lygius su istoriniais įvykiais, nustatydamas jų poveikį kainai ir kaip greitai įvyko pokyčiai, taip padėdamas prognozuoti pasikeitimus ar tęstinumą.

Naudokite Market Alerts kartu su Radialiniu ir Linijiniu Matuokliais, kad sukurtumėte dar stipresnį indikatorių. Kai abi priemonės sąveikauja, kainų judėjimo nustatymo tikimybė yra didesnė.

## 2.2. Radialinis ir Linijinis Matuokliai

Pasaulinės nuomonės ir Linijiniai bei Radialiniai matuokliai gali suteikti jums veiksmingą rinkos situacijos vertinimą pagal pasirinktą finansinį instrumentą.



Kadangi įrankis naudoja rinkos sentimentu duomenis, o ne kainą, jis yra galingas papildomas indikatorius, kuris gali būti naudojamas atskirai arba kartu su esamais prekybos instrumentais, kad būtų galima atrasti prekybos galimybes. Taip pat, atidarius poziciją, šie įrankiai gali būti puikus stebėjimo pagalbininkai, padedantys jums nustatyti, kada uždaryti poziciją.

Radialinis ir Linijinis matuokliai atvaizduojami spidometro stiliumi suteikia momentinį vaizdinį rinkos sentimentu vaizdą, palygintą su pastarosimis 30 dienų, ar kitu, pageidaujama laiko intervalu.

Galite rinktis vieną ar kelis finansinius instrumentus analizei: pasirinkti sentimentu tipą\*, kurį norite stebėti ir laikotarpį, kurį norite palyginti.

Naudojant MT4, matuoklius matysite savo grafiku lango.

### 3. Dažnai užduodami klausimai

- Ar plėtiniai gali būti kitomis kalbomis?** Visi „Admirals MetaTrader 4 Supreme“ plėtiniai gali būti rodomi keliomis kitomis kalbomis. Jeigu jūs pakeitėte „MetaTrader“ kalbą į kitą, tačiau EA vis dar rodomas anglų kalba, spauskite *View* parinktį ir pasirinkite savo regioną, tuomet:
  - pasirinkite *Languages* ir nustatykite savo MetaTrader kalbą į norimą
  - paleiskite programinę įrangą ir tada iš naujo pakeiskite kalbą į savo norimą ir
  - paleiskite iš naujo.
 Tai turėtų nustatyti visus jūsų EA į norimą kalbą.
- Ar šis plėtinys veikia su MacOS?** Šiuo metu ne.
- Ar šis plėtinys veikia MT5?** Šiuo metu ne.
- Kodėl tai Supreme Edition funkcijos nustojo veikti mano demo sąskaitoje?** Jei pamatysite pranešimą, kuriame rodoma: *Norėdami ir toliau naudotis Supreme Edition, prašome kreiptis dėl realios sąskaitos*, reiškia baigėsi 30 dienų nemokamas mūsų Supreme papildinio galiojimas. Galite susisiekti su mūsų klientų aptarnavimo komanda ir paprašyti neribotos šių funkcijų demo sąskaitoje naudojimosi galimybes.
- Ar galiu pašalinti pasirinktus papildinius iš MetaTrader?** Taip, tai galite padaryti paprastai *dešiniuju pelės mygtuku spustelėkite* navigatoriaus lange ant bet kurio papildinio ir kontekstiniame meniu pasirinkite *Delete* funkciją.

### 4. Detaliau

Apsilankykite mūsų [YouTube kanale](#) (anglų k.), kuriame pateikiami vaizdo įrašai apie prekybą, mokomoji medžiaga apie Pasulinės nuomonės įskiepi ir daug kitų temų.

## **Įspėjimas:**

Atkreipkite dėmesį, kad šiuos plėtinius nemokamai teikia išorinis techninių paslaugų teikėjas. Jie grindžiami MT4 ir MT5 ekspertų patarėjų (EA) technologija. Kaip ir visi ekspertai patarėjai, šie papildiniai tampa aktyvūs, kai jūsų „MetaTrader“ platforma yra prijungta prie interneto tinklo ir mūsų serverių. Nors EA buvo kruopščiai išbandyti ir jie yra techniškai patikimi, atsitiktiniai gedimai yra neišvengiami. Įsitinkite, kad gerai suprantate visų plėtinių veikimą, pavyzdžiui, išbandydami juos demonstracinėje sąskaitoje. „Admirals“ neatsako už nuostolius ar kitą žalą, patirtą naudojant EA.