

Global Opinion - MT4 Ediția Supremă

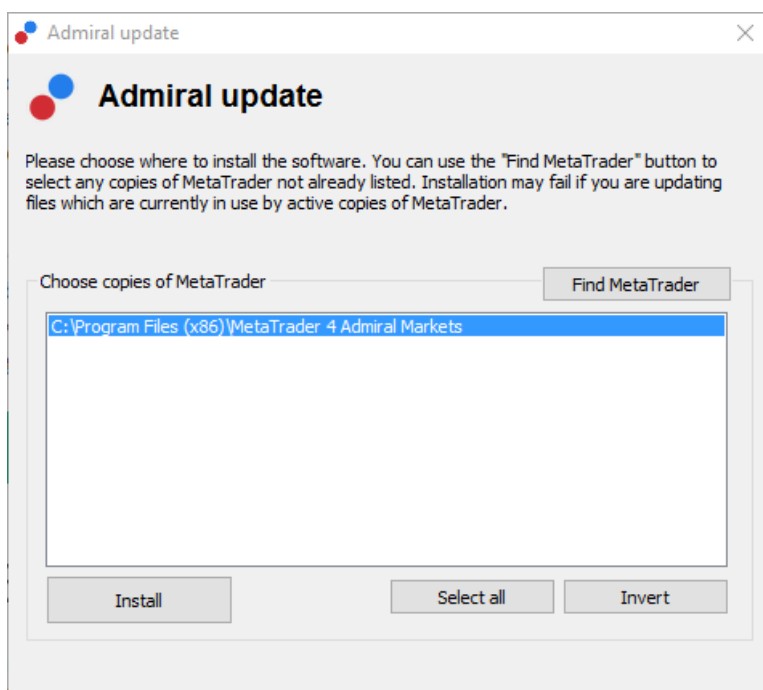
În acest manual veți găsi instrucțiuni de instalare și de utilizare pentru MT4 Ediția Supremă. Procesul de instalare și utilizare este același pentru **Noua Ediție Supremă MT5**. Pur și simplu, urmați instrucțiunile descrise în Ediția Supremă MetaTrader 5.

1. Global Opinion - privire de ansamblu

1.1. Deschiderea widget-urilor Global Opinion

[Descarcă MT4 Ediția Supremă](#) și asigură-te că MetaTrader 4 este închisă în timpul instalării.

Deschide fișierul *.zip* după descărcare și fă *dublu-click* pe fișierul *Admiral-MT4-Apps.exe* din interiorul fișierului arhivat *.zip* pentru a-l instala. Procesul de instalare va începe instant.



Pentru a iniția widget-urile Global Opinion, deschide un grafic pentru orice simbol din platforma de tranzacționare MetaTrader 4 (MT4). Apoi adaugă pe grafic Expert Advisor-ul (EA) *Admiral Radial Gauge*, *Linear Gauge* sau *Market Watch*. Acum, fie:

1. faci *dublu-click* pe EA în lista MT4 Navigator și glisezi EA pe grafic sau
2. *click-dreapta* pe acesta și alege *Attach to a chart* din meniul rulant.

Reține că poți activa doar un EA per grafic în MT4. În cazul în care un EA a fost deja atașat graficului, adăugarea unui alt EA implică eliminarea EA-ului existent. Pentru a rula două EA-uri concomitent pur și simplu deschide încă un grafic.

1.2. Instalarea pe Mac OS X

Așa cum am menționat anterior, unii indicatori oferți de către Admirals pot fi utilizați pe Mac OS X, inclusiv Global Opinion, Candle Countdown, High-Low, Local Time, Order History, Pivot și Spread.

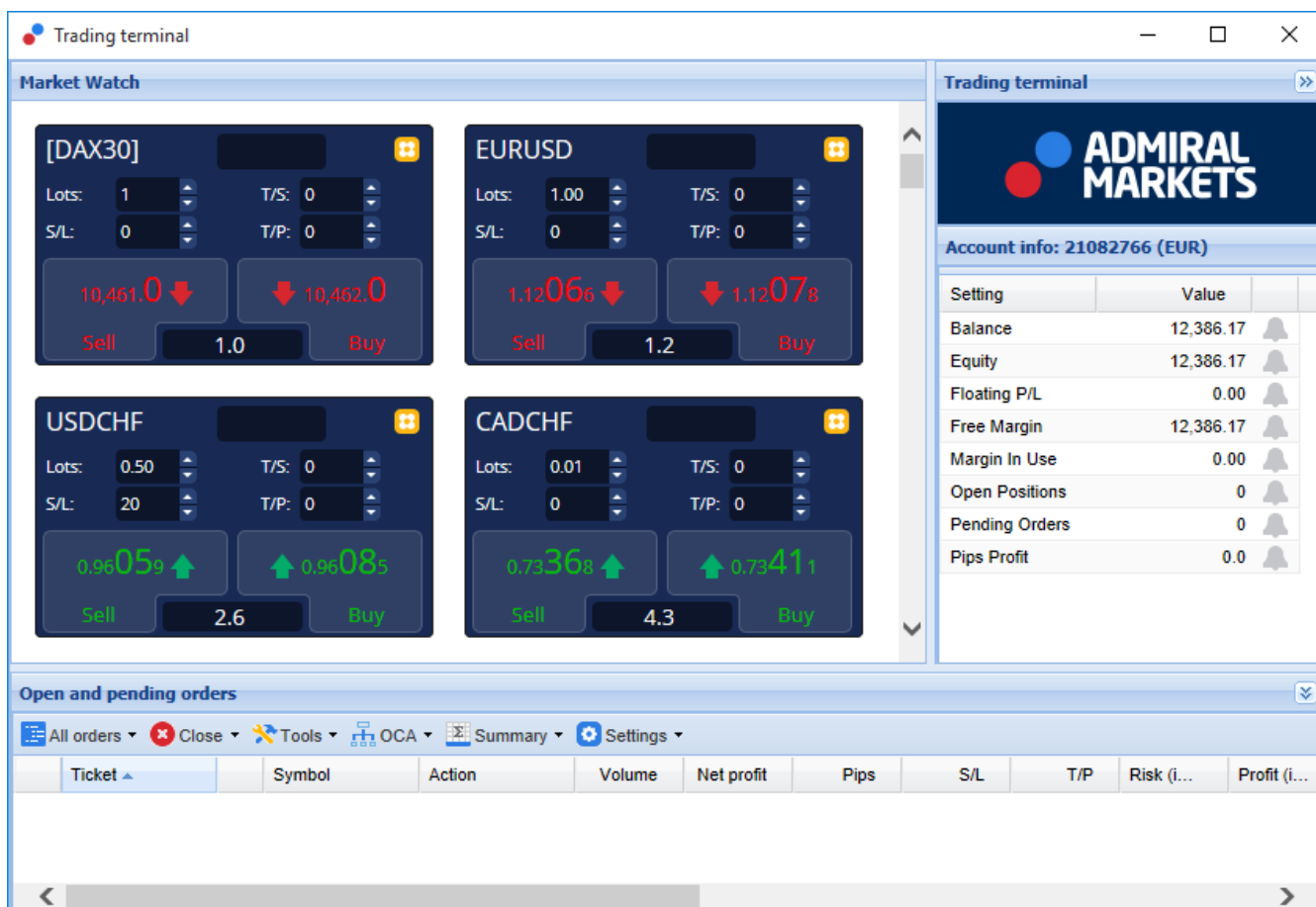
Pentru a primi fișierele de instalare pentru Mac, te rugăm să ne contactezi.

Asigură-te că închizi corect MetaTrader 4 înainte de a începe instalarea. Pentru a închide corect software-ul:

1. *click-dreapta* pe simbolul MetaTrader 4 din folder
2. click pe opțiunea de închidere.

Pentru a instala extensia:

1. deschide fișierul *Programe*
2. identifică programul *MetaTrader 4 Admirals*, apoi
3. fă *click-dreapta* pe el, și
4. click pe opțiunea *Arață conținutul*
5. în noua fereastră, deschide folderul astfel: *drive_c* → *Program Files* → *MetaTrader 4 Admirals* → *MQL 4* → *Indicators* (NB: aici inserează fișierele indicator, ușor de indentificat după tipul fișierului .ex4)
6. de îndată ce ai efectuat toți acești pași, deschide MetaTrader 4.



1.3. Componentele Global Opinion

Instrumentele widget-ului Global Opinion sunt:

1. Alerte de piață
2. Radial Gauge
3. fă *click-dreapta* pe el, și
4. Linear Gauge

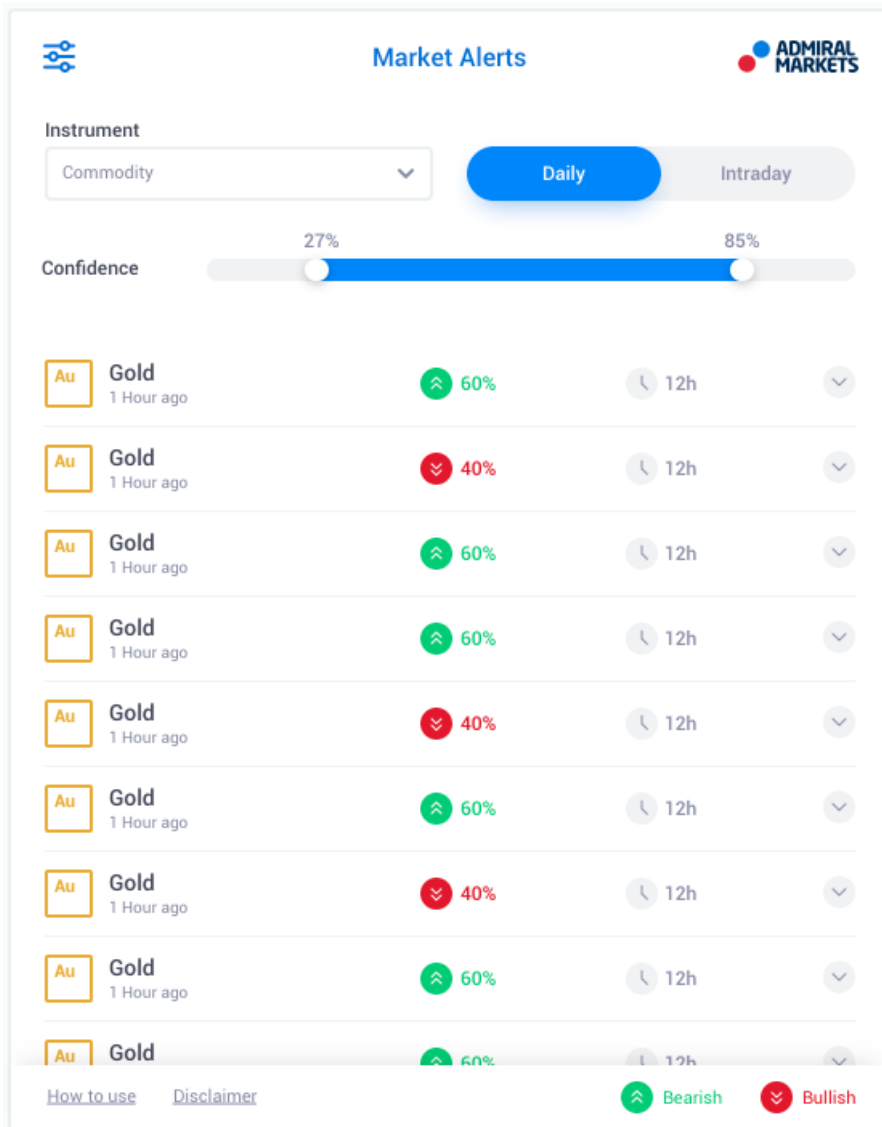
Aceste noi instrumente de tranzacționare revoluționare exploatează puterea sentimentului știrilor la scară globală, prin detectarea unor schimbări subtile, dar semnificative, la nivelul piețelor financiare. Citind și contextualizând milioane de știri financiare, precum și conținutul social media în fiecare zi, aceste instrumente oferă traderilor o perspectivă inegalabilă și dinamică asupra modului în care se schimbă viziunea participanților la piață.

Instrumentele Global Opinion reduc drastic timpul și efortul pe care traderii trebuie să le investească în cercetarea zilnică; evidențiind cele mai bune active pentru a tranzacționa și semnalând schimbările în activitatea sentimentului care pot avea un impact direct asupra succesului în tranzacționare.

2. Componente

2.1. Market Alerts

Instrumentul Market Alerts este conceput special pentru a oferi noi idei de tranzacționare care sunt adesea prea dificil de identificat prin utilizarea instrumentelor tradiționale.



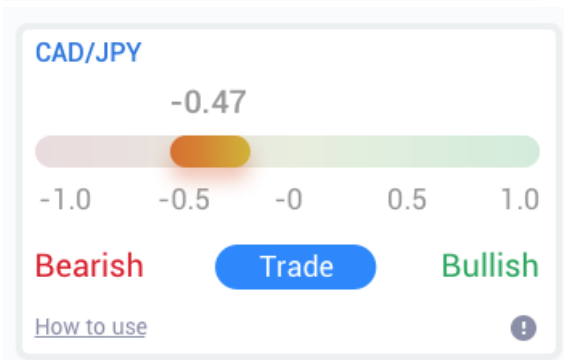
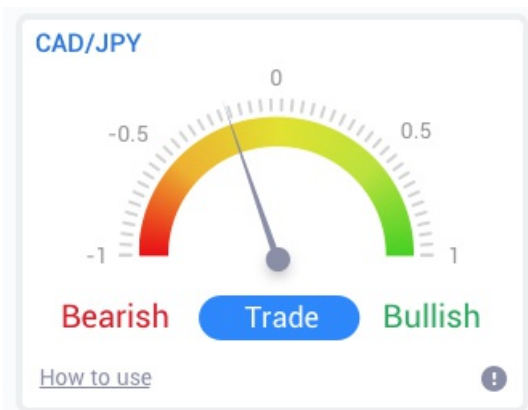
Potrivită pentru traderii cu orice nivel de experiență, identificarea unor noi idei de tranzacționare este foarte ușoară, cu disponibilitatea unui număr de opțiuni de filtrare care pot fi folosite pentru a evidenția tranzacțiile care se potrivesc cel mai mult stilului tău de tranzacționare, preferințelor cu privire la active și apetitului pentru risc.

Influențat de schimbările de sentiment pe termen scurt, instrumentul compară aceste niveluri cu evenimentele istorice, determinând efectul pe care îl au asupra prețului și cât de repede au avut loc schimbările, ajutând la anticiparea inversărilor sau a continuărilor.

Combină Market Alerts cu Radial și Linear Gauge pentru a crea un indicator și mai puternic. Când ambele instrumente sunt corelate, probabilitatea unei mișcări a prețului este mai mare.

2.2. Radial & Linear Gauges

Radial și Linear Gauge din cadrul Global Opinion îți poate oferi o imagine mai concretă asupra evoluției activului vizat. Acest lucru te poate ajuta să îți consolidezi încrederea în ideile tale de tranzacționare.



Dat fiind faptul că aceste instrumente utilizează mai mult date despre sentiment decât despre preț, ele reprezintă un indicator suplimentar, care poate fi folosit atât individual, cât și alături de instrumentele de tranzacționare existente, pentru a filtre cât mai bine oportunitățile de tranzacționare. Alternativ, odată ce ai plasat ordinul, aceste instrumente pot funcționa ca un excelent instrument de monitorizare, ajutându-te să determini când este necesar să ieși din poziție.

Indicatorii Radial și Linear Gauges furnizează, de asemenea, și o imagine instantanee a modului în care este construit sentimentul comparativ cu ultimele 30 de zile - sau în intervalul de timp preferat.

Afișează unul sau mai multe active într-o singură vizualizare; selectează tipul de sentiment pe care dorești să îl monitorizezi și perioada cu care dorești să îl compari.

În cazul în care îi utilizezi în interiorul MT4, indicatorii vor apărea pe graficele tale.

3. Întrebări frecvente

- Extensiile sunt disponibile și în alte limbi?** Toate plugin-urile Admirals MetaTrader 4 Ediția Supremă pot fi afișate în mai multe limbi. Dacă setezi MetaTrader în altă limbă, dar toate EA-urile sunt afișate încă în limba engleză, alege opțiunea *View* sau echivalentul în limba platformei și:
 - selectează *Languages* și setează MetaTrader în Engleză
 - repornește programul și resetează-l în limba dorită, și
 - repornește-l.

Acest lucru ar trebui să seteze toate EA-urile în orice limbă dorești.
- Este această extensie disponibilă pentru Mac OS?** Momentan nu.
- Este această extensie disponibilă pentru MT5?** Momentan nu.
- De ce caracteristicile Ediției Supreme încetează să funcționeze pe contul meu demonstrativ?** Când vezi o notificare cu mesajul *Pentru a continua să utilizezi Ediția Supremă, te rugăm să aplici pentru un cont real, perioada gratuită de 30 de zile de utilizare a extensiei noastre Supreme a expirat.* Poți contacta serviciul nostru de relații clienți și să soliciți o activare permanentă a acestor caracteristici pentru contul tău demonstrativ.
- Pot elimina plugin-urile selectate din MetaTrader?** Da, pur și simplu faci *click-dreapta* pe orice plugin din fereastra de navigare și selectezi *Șterge* din meniu.

4. Informații

Vizitează [canalul nostru YouTube](#) (în limba engleză) unde vei găsi sesiuni înregistrate de tranzacționare live, tutoriale, înregistrări despre Ediția Supremă și multe alte materiale.

Avertisment:

Admirals furnizează aceste materiale suplimentare gratuit, în baza tehnologiei Expert Advisor din MetaTrader 4. Ca și în cazul tuturor EA-urilor, acestea sunt active doar când MetaTrader este conectată la internet și la serverele noastre. Admirals a testat constant și s-a convins de siguranța tehnică a acesteia. Cu toate acestea, ca în toate domeniile tehnologice, defecțiunile nu pot fi excluse complet. Asigură-te că înțelegi pe deplin cum funcționează toate extensiile, prin utilizarea lor pe un cont demo gratuit. Admirals nu va fi responsabil pentru eventuale pierderi sau alte daune generate de complicațiile tehnice.